



Dzień mamy



Zajęcia muzyczne <https://www.youtube.com/watch?v=RvHfN-4Va4g>

Przesłuchaj piosenkę kilka razy i naucz się jej słów. Zaśpiewaj ją swojej mamie z okazji Dnia Mamy.



*Ref. Jesteś mamą skarbem moim,
Kocham Ciebie z całych sił.
Jesteś wszystkim tym co mam,
Wszystko Tobie jednej dam. (2x)*



Zadanie ruchowe. <https://www.youtube.com/watch?v=O9FIhGaJFdk>

W-F w domu. Zabawy ruchowe z balonem.



Zadanie plastyczne. Pokoloruj malowanke.



Moja mama jest kochana
uśmiechnięta dziś od rana
Dla niej słońce, dla Niej kwiatki
i uśmiechy Jej gromadki



Zajęcia czytelniczo-plastyczne.

Przeczytaj wiersz, odpowiedz na pytania i wykonaj zadanie plastyczne.

- * Jakim dzieckiem jest Adaś?
- * W jaki sposób pomagasz swojej mamie?
- * Namaluj farbami plakatowymi ilustrację do przeczytanego wiersza.

Był pewien chłopiec w różowym swetrze, którego raz zapytano:

- Czym chciałbyś zostać Adasiu?

- Powietrzem!

- Dlaczego powietrzem?

- Ano, dlatego tylko proszę mamusi,
że powietrze nic robić nie musi!

Pobladła biedna mama z wrażenia:

- Oj los mieć syna lenia!

Wieczorem poszedł Adaś do łóżka, mamusia światło zgasiła
i zasnęła Adaś, a dobra wróżka w powietrze go zamieniła.

I nagle patrzcie, co to się dzieje:

Adaś po świecie wieje...

W miastach uderza o domów mury,
w górze na niebie rozpędza chmury,
na morzu białe spostrzega żagle,
więc mocno dmucha w te żagle nagle,
na drogach siwe podnosi kurze,
organizuje trzy groźne burze,
porusza liście na wszystkich drzewach,
we wszystkich ptasich gardziółkach śpiewa.
Jest jednocześnie we wszystkich stronach,
w samochodowych siedzi oponach,
wierci się, kręci, tańczy jak fryga,
aeroplany na sobie dźwiga.

I – to już chyba największa heca -
dmucha jak wiatr we wszystkich piecach...

Rano, gdy zbudził się, przetarł oczy
i rzekł:

- Zmęczyłem się bardzo w nocy.

Nie przypuszczałem proszę mamusi,
że tak powietrze pracować musi.





Zajęcia muzyczne https://youtu.be/t_RNa1jTD4U

Naucz się śpiewać piosenki pt. „Mama ma bar”. Pamiętaj o zdrowym odżywianiu!

Potańcz przy muzyce albo pogimnastykuj się trochę.



Łamigłówka.

ZAKODOWANY PREZENT

	A	B	C	D	E	F	G	H	I	J
1										
2										
3										
4										
5										
6										
7										
8										
9										
10										


Odgańnij co kryje zakodowany obrazek, pokoloruj współrzędne na obrazku według kodu:

Żółty: koloruj D1, G1, C2, D2, G2, H2, E3 w dół do E10, F3 w dół do F10, B6 w prawo do I6, B7 w prawo do I7.

Czerwony: B4, C5, I4, H5, D8, G8, C9, H9, B10, I10.

Zielony: C4, D4, G4, H4, B5, D5, G5, I5, B8, C8, H8, I8, B9, D9, G9, I9, C10, D10, G10, H10.

Granatowy: A1, B1, C1, E1, F1, H1, I1, J1, A2, B2, E2, F2, I2, J2, A3 w prawo do D3, G3 w prawo do J3, A4 w dół do A10, J4 w dół do J10.



Zabawa „Łapanie słomki” <https://youtu.be/7yeJBoi1YO4>

Układaj różne wzory. „Łap” słomki na czas!

Przygotuj:

- kolorowe słomki
- długie wykałaczki
- nożyczki



Rozwiąż rebus.



S=N

Ć=M



⌘



⌘




BR=M

HASŁO:.....

Naucz się na pamięć wiersza.

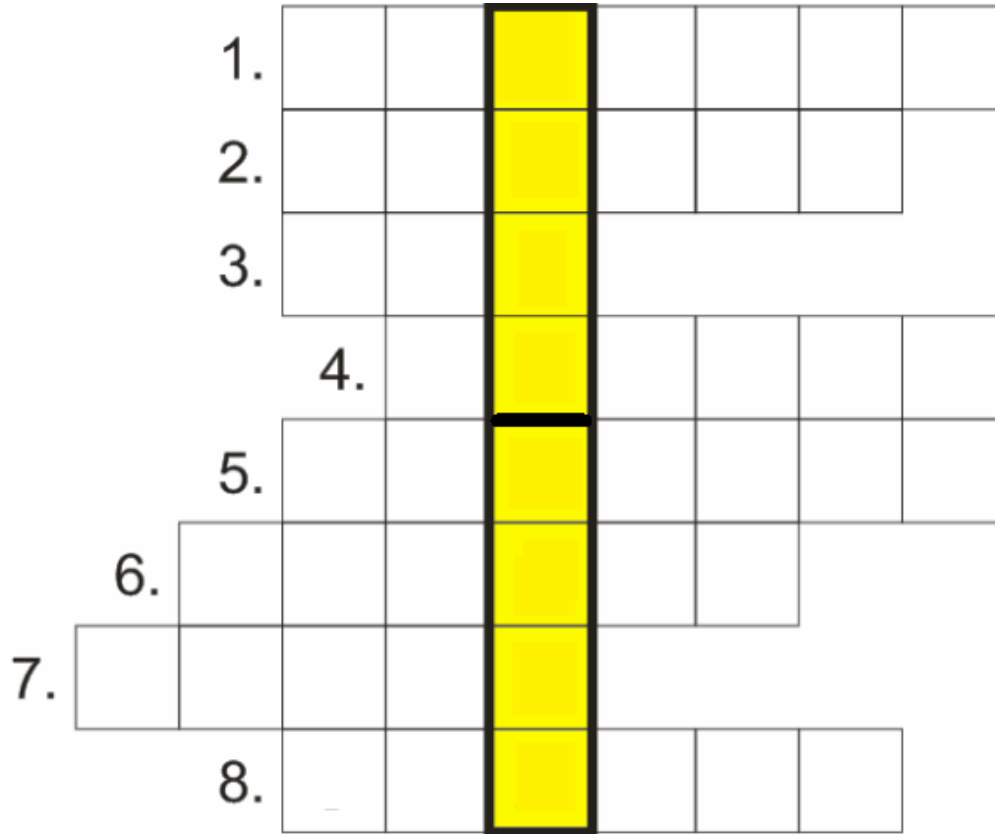


Gdybym 100 piosenek znał,
przyjaciółom bym je dał,
Żeby byli uśmiechnięci
w dni powszednie i przy święcie.
Gdybym tysiąc kwiatów miał,
wszystkie bym je ludziom dał,
Bo gdy kwitnie cała ziemia,
nikną troski i zmartwienia
Ale serce jedno mam,
komuż serce swoje dam?
Dam je Tobie, mamo miła,
bo w nim: miłość, radość, siła.



Narysuj portret swojej mamy.

Rozwiąż krzyżówkę, odczytaj i zapisz hasło.



1. Mama maluje nią swoje usta.
2. Świeci codziennie dla każdej mamy.
3. Miesiąc, w którym jest Dzień Mamy.
4. Rysunek, który tworzysz z okazji Dnia Mamy.
5. Chciałbyś by zawsze gościł na twarzy mamy.
6. Wręczane między innymi w Dzień Matki oraz Dzień Kobiet.
7. Trzymasz w nim zdjęcia ze swoją Rodziną.
8. Wspólne wyjście z mamą i tatą do parku.

HASŁO:.....


Pokoloruj malowanki z okazji Dnia Mamy.




DLA
KOCHANEJ
MAMY



Pomóż mamie odnaleźć prezent.



Dorysuj drugą połowę do każdego obrazka, następnie go pokoloruj.



Prezent dla mamy.

Zajęcia muzyczne [4Va4g&list=TLPQMjQwNTIwMjBgOprk1Hja9A&index=2](https://www.youtube.com/watch?v=4Va4g&list=TLPQMjQwNTIwMjBgOprk1Hja9A&index=2)

Włącz filmik i odtwórz piosenkę pt. „Jesteś mamą skarbem moim”. Usiądź wygodnie i posłuchaj piosenki razem z mamą. Refren piosenki śpiewaj mamie razem z dziećmi.

Zajęcia czytelnicze.

Przeczytaj wiersz W. Ścisłowskiego pt. „Bukieciak dla mamy”.

Dziś dla ciebie mamą świeci słońce złote
Dla ciebie na oknie usiadł barwny motyl

Dziś dla ciebie mamą płyną białe chmurki
A wiatr je układa w świąteczne laurki

Dziś dla ciebie mamą śpiewa ptak na klonie
I dla ciebie kwiaty pachną też wazonie

Dzisiaj droga mamą masz twarz uśmiechniętą –
Niechaj przez rok cały trwa to twoje święto!

Rozmowa na podstawie wiersza. Odpowiedz na pytania:

- Czy już wiesz kto ma swoje święto?
- O czym jest ten wierszyk?
- Jakie prezenty dla mamy autor opisał w tym wierszyku?

Zabawy rytmiczno-ruchowe https://www.youtube.com/watch?v=FZ3pj_ZkldQ

Włącz filmik i ćwicz. Zabawa rytmiczna pt. „Najpierw skłon”. Ćwiczenia możesz powtarzać.

Zajęcia plastyczne <https://www.youtube.com/watch?v=ZCybVZmHNz4>

Włącz film pt. „Laurka na Dzień Mamy z kwiatowym sercem” i wykonaj pracę tak, jak to jest demonstrowane. Pracę zakończ wpisaniem życzeń dla mamy. Niezbędne pomoce: kolorowe kartony, klej, nożyczki.



Pokoloruj ładnie obrazek i opisz swoją mamusię.

Najlepsza Mama



Moja Mama ma lata

Moja Mama robi najlepsze

Jej ulubione kwiaty to

Moja Mama zawsze powtarza:

Jej ulubiony kolor to

Lubię, gdy Mama

Moje najlepsze wspomnienie z Mamą to:

na całym świecie!

GADU terapia



W dniu Twojego święta
życzę Ci
kochana Mamo

.....
.....
.....

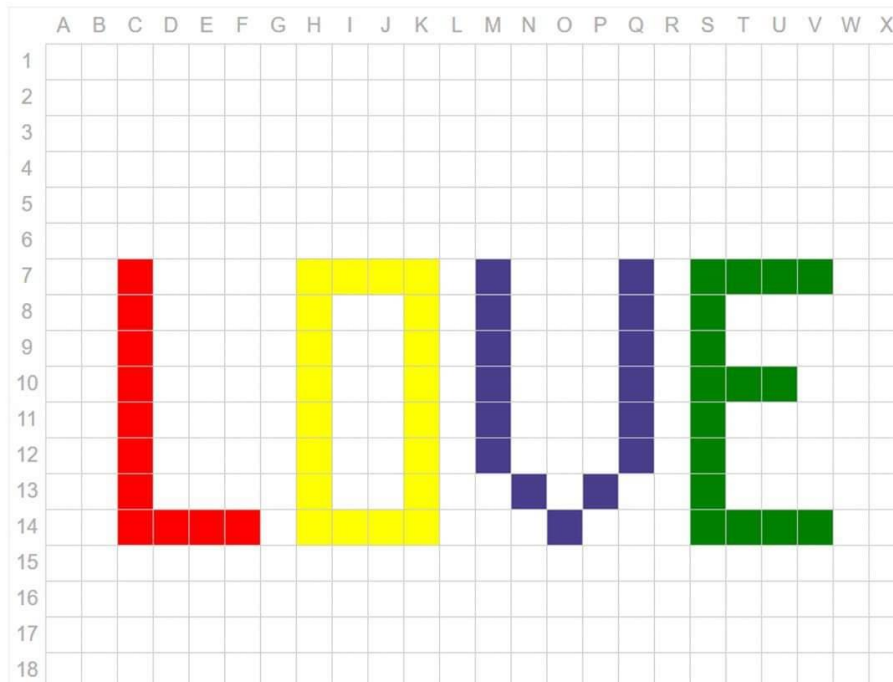


Kodowanie. Wykonaj polecenia.

POKOLORUJ WEDŁUG KODU

„Ó”- NA CZERWONO „U”- NA ZIELONO

„RZ” - NA ŻÓŁTO „Ż” NA NIEBIESKO



C10 M_J
C11 WI_ZŁ
C12 JASK_ŁKA
C13 MI_D
C14 ZGNI_TŁ
C7 WSP_LNE
C8 OG_REK
C9 G_RNIK
D14 GORZ_W
E14 LIC_WKI
F14 J_ZEF
H10 D_WI
H11 BU_RZA
H12 ZA_UT
H13 WA_YWA
M10 _UBR

H14 TCHÓ_
H7 KU_
H8 _EŻBA
H9 _EKA
I14 MA_ENIE
I7 _AD
J14 _EPAK
J7 KO_YŚĆ
K10 ZO_A
K11 _EŻUCHA
K12 MURA_
K13 LEKA_
K14 _UT
K7 B_UCH
K8 W_ESIEŃ


M11 WITRA_
M12 _ABA
M7 M_AWKA
M8 _YRAFA
M9 ŻU_EL
N13 _OŁNIERZ
O14 _ARÓWKA
P13 _UCHWA
Q10 MA_
Q11 _NIWO
Q12 WĄ_
Q7 DU_Y
Q8 GRA_YNA
Q9 KSIA_KA
S10 _LICA

S11 ZAS_WKA
S12 _BIÓR
S13 _CZTA
S14 MAL_CH
S7 _DO
S8 HAM_LEC
S9 R_DY
T10 M_CHA
T14 P_STY
T7 T_TAJ
U10 KOG_T
U14 KUK_ŁKA
U7 L_DZIE
V14 D_CH
V7 K_RA
K9 K_ESŁO

POKOLORUJ WEDŁUG KODU

„Ó”- NA CZERWONO „U”- NA ZIELONO

„RZ” - NA ŻÓŁTO „Ż” NA NIEBIESKO



C10 M_J
C11 WI_ZŁ
C12 JASK_ŁKA
C13 MI_D
C14 ZGNI_TŁ
C7 WSP_LNE
C8 OG_REK
C9 G_RNIK
D14 GORZ_W
E14 LIC_WKI
F14 J_ZEF
H10 D_WI
H11 BU_RZA
H12 ZA_UT
H13 WA_YWA
M10 _UBR

H14 TCHÓ_
H7 KU_
H8 _EŻBA
H9 _EKA
I14 MA_ENIE
I7 _AD
J14 _EPAK
J7 KO_YŚĆ
K10 ZO_A
K11 _EŻUCHA
K12 MURA_
K13 LEKA_
K14 _UT
K7 B_UCH
K8 W_ESIEŃ

M11 WITRA_
M12 _ABA
M7 M_AWKA
M8 _YRAFA
M9 ŻU_EL
N13 _OŁNIERZ
O14 _ARÓWKA
P13 _UCHWA
Q10 MA_
Q11 _NIWO
Q12 WA_
Q7 DU_Y
Q8 GRA_YNA
Q9 KSIA_KA
S10 _LICA

S11 ZAS_WKA
S12 _BIÓR
S13 _CZTA
S14 MAL_CH
S7 _DO
S8 HAM_LEC
S9 R_DY
T10 M_CHA
T14 P_STY
T7 T_TAJ
U10 KOG_T
U14 KUK_ŁKA
U7 L_DZIE
V14 D_CH
V7 K_RA
K9 K_ESŁO

Zajęcia matematyczne dla chętnych. Oblicz.



Tabliczka mnożenia i dzielenia w zakresie 100

•4

6	
8	
3	
10	
9	

•8

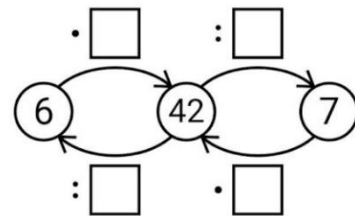
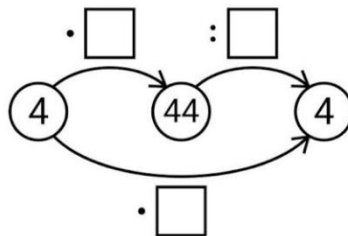
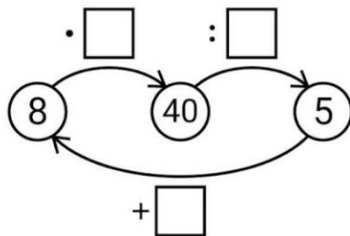
2	
4	
6	
9	
0	

•7

3	
6	
9	
7	
4	

•8

2	
7	
9	
6	
4	



www.panijolapoleca.blogspot.com

Tabliczka mnożenia i dzielenia w zakresie 100

•6

6	
8	
3	
10	
9	

•9

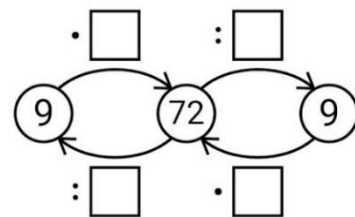
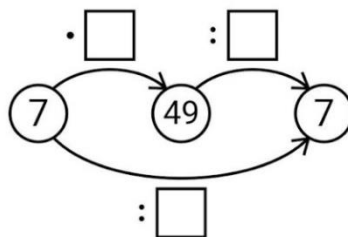
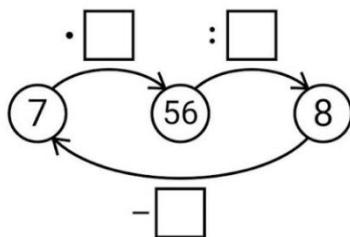
2	
4	
6	
9	
0	

•3

3	
6	
9	
7	
4	

•7

2	
7	
9	
6	
4	



www.panijolapoleca.blogspot.com

Zajęcia polonistyczne dla chętnych. Dokończ zdania.



Dokończ zdania

1. Najlepiej potrafię

2. Wyciszam się przy

3. Najbardziej lubię

4. Lubię, gdy o poranku

5. Marzy mi się

Dokończ zdania

1. Marzę o

2. Najlepiej poprawia mi humor

3. Dzisiaj zaskoczyło mnie

4. Wczoraj udało mi się


5. Mój ulubiony kolor

Zajęcia plastyczno-techniczne. Wykonaj polecenie.

Laurka dla Mamy.



Wytnij, ułóż i przyklej.



MONIKA GRYGŁICKA
KREATYWNIE

Dzisiaj, droga Mamo,
masz twarz uśmiechniętą.
Niech przez rok cały
trwa Twoje święto.



*Dla Kochanej
Mamusi*




Dla Mamy



Mamo, Mamo, coś Ci dam,
jedno serce, które mam,
a w tym sercu róży kwiat,
Mamo żyj sto lat.



Za to, że dni moje tęczą malujesz
dziś Mamo z całego serca Ci dziękuję!



WIOSENNE MEMO

MEMO wytnij wszystkie obrazki ✂



MEMO wytnij wszystkie obrazki ✂

